




## Direct Payment

Die Alternative  
ohne Ladekarte

### Für Spontanlader ohne Vertrag: QR-Code scannen – mit Kreditkarte oder PayPal bezahlen – Auto aufladen

Mit Direct Payment können Sie Ihr E-Auto an den öffentlichen vlotte Ladestationen aufladen – ohne Vertrag und ohne Ladekarte. Alles, was Sie dafür benötigen: ein internetfähiges Smartphone sowie eine gültige Kreditkarte oder ein PayPal-Konto. Sie können den Ladevorgang ganz einfach starten, indem Sie den auf der Ladestation angebrachten QR-Code scannen und online bezahlen.

Direct Payment			
Minutentarif	an allen öffentlichen vlotte Ladestationen	 	60 Minuten € 7,20 90 Minuten € 13,80 120 Minuten € 19,90
			10 Minuten € 5,00 20 Minuten € 9,40 30 Minuten € 13,80
Anstecktarif <sup>1</sup>	an allen vlotte Stay&Charge-Ladestationen		€ 15,- pro Ansteckvorgang

Alle Angaben verstehen sich inkl. 20% Umsatzsteuer und inkl. € 0,60 Startgebühr pro Ladevorgang. Die Angaben zur Leistung beziehen sich, unabhängig von der Aufnahmeleistung des Fahrzeugs, auf die maximale Abgabeleistung des Ladepunktes. Die Abrechnung erfolgt vor Beginn des Ladevorgangs auf Basis des von Ihnen gewählten Tarifs.

<sup>1</sup> Ladestationen an denen ein Anstecktarif zur Verrechnung kommt, sind Vor-Ort gekennzeichnet bzw. unter <http://map.vlotte.at> oder der vlotte App ersichtlich. Der Preis gilt für eine Ansteckdauer von maximal 24 Stunden.

#### Perfekt für Sie

- Komfortables Laden und Bezahlen in einem Vorgang
- Bargeldloses Bezahlen über Kreditkarte oder PayPal
- Keine vertragliche Bindung
- Keine zusätzliche App notwendig
- Ideal bei seltener Nutzung öffentlicher Ladestationen
- Ladestation suchen und finden via vlotte Ladeatlas oder vlotte App

#### Was benötige ich für Direct Payment?

- ein internetfähiges Smartphone
- eine gültige Kreditkarte (VISA, MasterCard, American Express) oder ein PayPal-Konto

#### Wo kann ich mit Direct Payment laden?

An allen öffentlichen vlotte Ladestationen laden, welche einen QR-Code haben. In unserem Ladeatlas unter [map.vlotte.at](http://map.vlotte.at) und unserer vlotte App sind die Stationen mit Intercharge direct gekennzeichnet. Die App können Sie kostenlos im Apple App Store oder bei Google Play herunterladen.

#### Wie funktioniert's?

1. Scannen Sie den QR-Code an der vlotte Ladestation mit Ihrem Smartphone.



2. Akzeptieren Sie unsere AGBs und geben Sie Ihre Bezahl dienst-Daten ein.
3. Starten Sie den Ladevorgang.
4. Der Ladevorgang endet nach Zeitablauf oder durch ein Beenden per Smartphone oder Fahrzeug.

#### Unsere Empfehlung:

Sie möchten unterwegs einfach und bequem mit Ladekarte laden? Zu günstigen Ladebedingungen an mehr als 5.000 Ladepunkten in Österreich, Deutschland und Liechtenstein? Dann ist unsere vlotte Public Ladekarte genau das Richtige für Sie. Mehr Informationen unter [www.vlotte.at](http://www.vlotte.at).